



2024

คู่มือพิธีสำเร็จการศึกษา
สำหรับผู้ปกครองและนักเรียน



สารบัญ

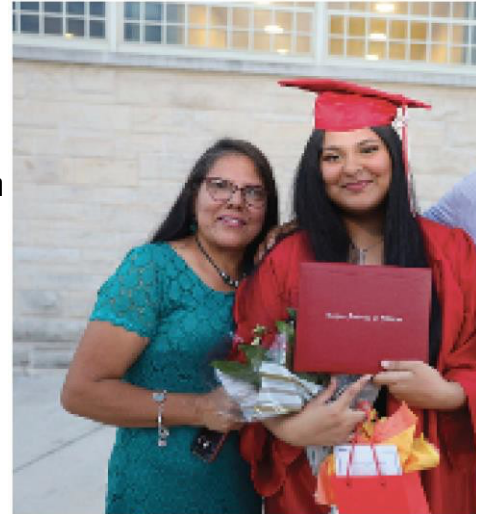
วัตถุประสงค์และการเข้าร่วม	3
วันที่สำเร็จการศึกษา	4
วันซ้อมพิธีสำเร็จการศึกษา	5
การแต่งกายในพิธีสำเร็จการศึกษาและพฤติกรรมที่ควรปฏิบัติ	6
ลำดับพิธีมอบประกาศนียบัตรและขั้นตอน	8
การถ่ายภาพ	9
สิ่งที่ผู้เข้าร่วมงานควรปฏิบัติ	10
ข้อมูลที่จอดรถและแขก	11
การรักษาความปลอดภัยในสถานที่จัดพิธีสำเร็จการศึกษา	11



คู่มือพิธีสำเร็จการศึกษา สำหรับผู้ปกครองและนักเรียน

วัตถุประสงค์ของคู่มือเล่มนี้คือเพื่อให้พ่อแม่ ผู้ปกครอง นักเรียน และสมาชิกในครอบครัวได้รับข้อมูลที่เป็นประโยชน์สำหรับพิธีสำเร็จการศึกษาที่กำลังจะมาถึง

พิธีมอบประกาศนียบัตรเนื่องในโอกาสสำเร็จการศึกษานี้เป็นงานสำคัญอันทรงเกียรติของโรงเรียนและมีการวางแผนอย่างรอบคอบ โดยมุ่งเน้นที่การฉลองความสำเร็จของนักเรียนที่ผ่านเกณฑ์การสำเร็จการศึกษาของรัฐ



การประชุมของนักเรียนชั้นปีสุดท้าย

ในช่วงก่อนสิ้นเดือนกุมภาพันธ์ของแต่ละปีการศึกษา ผู้อำนวยการโรงเรียนจะพบกับนักเรียนชั้นปีสุดท้ายเพื่อทบทวนแนวทางและข้อมูลเกี่ยวกับการสำเร็จการศึกษาและคุณสมบัติของนักเรียนที่มีสิทธิ์ในการเข้าร่วมในการขอมรับและพิธีมอบประกาศนียบัตร

ในระหว่างการประชมนักเรียนชั้นปีสุดท้ายนี้ ผู้อำนวยการโรงเรียนจะทบทวนมาตรฐานการปฏิบัติงานสำหรับช่วงที่เหลือของปีการศึกษารวมถึงการขอมรับและพิธีมอบประกาศนียบัตรหรือพิธีสำเร็จการศึกษา



นักเรียนชั้นปีสุดท้ายจะลงนามใน **พันธสัญญาการเข้าร่วมพิธีมอบประกาศนียบัตร [แบบฟอร์ม F 53-A]** เพื่อให้แน่ใจว่าพวกเขาเข้าใจถึงผลกระทบของการกระทำที่ละเมิดหลักจรรยาบรรณของนักเรียน ซึ่งอาจส่งผลให้ถูกห้ามไม่ให้มีส่วนร่วมในงานอันทรงเกียรติของโรงเรียนในครั้งนี้

นักเรียน SAISD ที่สำเร็จการศึกษาปี 2024

กำหนดการพิธีสำเร็จการศึกษา



วันศุกร์ที่ 31 พฤษภาคม เวลา 10.00 น.
Young Women's Leadership ศูนย์การประชุม
Alamo



วันศุกร์ที่ 31 พฤษภาคม เวลา 19.00 น.
Cooper Academy
ศูนย์การประชุม Alamo



วันเสาร์ที่ 1 มิถุนายน เวลา 16.00 น.
โรงเรียนมัธยมปลาย CAST Tech
ศูนย์การประชุม Alamo



วันเสาร์ที่ 2 มิถุนายน เวลา 13.00 น.
St. Phillips Early College
ศูนย์การประชุม Alamo



วันพุธที่ 5 มิถุนายน เวลา 14.00 น.
โรงเรียนมัธยมปลาย Lanier
Freeman Coliseum



วันอังคารที่ 6 มิถุนายน เวลา 19.00 น.
โรงเรียนมัธยมปลาย Jefferson
Freeman Coliseum



วันศุกร์ที่ 31 พฤษภาคม เวลา 13.00 น.
โรงเรียนมัธยมปลาย CAST Med
ศูนย์การประชุม Alamo



วันเสาร์ที่ 1 มิถุนายน เวลา 10.00 น.
โรงเรียนมัธยมปลาย Fox Tech
ศูนย์การประชุม Alamo



วันเสาร์ที่ 1 มิถุนายน เวลา 19.00 น.
Healy-Murphy Center
ศูนย์การประชุม Alamo



วันเสาร์ที่ 2 มิถุนายน เวลา 16.00 น.
Young Men's Leadership
ศูนย์ การประชุม Alamo



วันพุธที่ 5 มิถุนายน เวลา 19.00 น.
โรงเรียนมัธยมปลาย Burbank
Freeman Coliseum



วันศุกร์ที่ 7 มิถุนายน เวลา 20.00 น.
โรงเรียนมัธยมปลาย Sam Houston
สนามกีฬา Alamo



วันศุกร์ที่ 31 พฤษภาคม เวลา 16.00 น.
Adult and Comm Ed.
ศูนย์การประชุม Alamo



วันเสาร์ที่ 1 มิถุนายน เวลา 13.00 น.
Travis Early College
ศูนย์การประชุม Alamo



วันเสาร์ที่ 2 มิถุนายน เวลา 10.00 น.
Young Men's Leadership
ศูนย์การประชุม Alamo



วันอังคารที่ 4 มิถุนายน เวลา 20.00 น.
โรงเรียนมัธยมปลาย Brackenridge
สนามกีฬา Alamo



วันอังคารที่ 6 มิถุนายน เวลา 14.00 น.
โรงเรียนมัธยมปลาย Edison
Freeman Coliseum



วันเสาร์ที่ 8 มิถุนายน เวลา 20.00 น.
โรงเรียนมัธยมปลาย Highlands
สนามกีฬา Alamo

พิธีสำเร็จการศึกษาของ SAISD ปี 2024

การซ้อมพิธีสำเร็จการศึกษา

จะมีการซ้อมพิธีสำเร็จการศึกษาในสถานที่เพื่อให้บุตรหลานของคุณเข้าร่วม

นักเรียนชั้นปีสุดท้ายทุกคนต้องเข้าร่วมในการซ้อมพิธีสำเร็จการศึกษาตามกำหนดการของโรงเรียน ทางเขตจะจัดรถรับส่งไปยังสถานที่ซ้อม

เวลาซ้อม



โรงเรียน	วันที่	เวลา	สถานที่
Travis	20/5/2024	9.00 น.	ACC
CAST Med	20/5/2024	11.00 น.	ACC
YMLA	20/5/2024	13.00 น.	ACC
Adult & Comm Ed	20/5/2024	17.30 น.	ACC
St. Phillip's	22/5/2024	9.00 น.	ACC
CAST Tech	22/5/2024	11.00 น.	ACC
YWLA	22/5/2024	14.00 น.	ACC
ALA	23/5/2024	9.00 น.	ACC
Cooper	23/5/2024	11.00 น.	ACC
Fox Tech	24/5/2024	9.00 น.	ACC
Healy-Murphy	24/5/2024	11.00 น.	ACC
Brackenridge	3/6/2024	9.00 น.	สนามกีฬา Alamo
Lanier	4/6/2024	8.00 น.	Freeman Coliseum
Burbank	4/6/2024	10.00 น.	Freeman Coliseum
Edison	4/6/2024	12.30 น.	Freeman Coliseum
Jefferson	5/6/2024	9.00 น.	Freeman Coliseum
Sam Houston	6/6/2024	9.00 น.	สนามกีฬา Alamo
Highlands	7/6/2024	9.00 น.	สนามกีฬา Alamo



สิ่งที่ควรปฏิบัติ:

1. ต้องแต่งกายให้เหมาะสมกับโรงเรียน เช่น กางเกง เสื้อเชิ้ต เสื้อสตรี กระโปรง หรือชุดกระโปรง
2. สำหรับสนามกีฬา Alamo ไม่อนุญาตให้สวมรองเท้าส้นสูงบนสนาม แต่อนุญาตให้สวมรองเท้าแบบส้นเตารีดหรือส้นแบน ทั้งนี้ก็เพื่อความปลอดภัยของนักเรียนเอง เนื่องจากเคยมีนักเรียนได้รับบาดเจ็บจากการไม่ปฏิบัติตามนโยบายนี้ ส้นรองเท้าจึงจมลงไปบนสนามหญ้าและทำให้นักเรียนสะดุดล้ม
3. ใครก็ตามที่ไม่ปฏิบัติตามแนวทางเหล่านี้จะไม่ได้รับอนุญาตให้เข้าร่วมในพิธี ผู้อำนวยการโรงเรียนมีดุลยพินิจสูงสุดในการอนุมัติเครื่องแต่งกายของนักเรียน รวมถึงการตกแต่งหมวก
4. ผู้สำเร็จการศึกษาที่ก่อความไม่สงบจะถูกขับออกจากพิธี
5. ผู้สำเร็จการศึกษาจะไม่ได้รับอนุญาตให้ถือกระเป๋าสะพายหรือกระเป๋าถือ
6. ไม่อนุญาตให้ใช้ลูกโป่งบรรจุก๊าซฮีเลียม อุปกรณ์สร้างเสียง ป้าย และสิ่งของอื่น ๆ ที่รบกวนสมาธิ เช่น กระดาษโปสเตอร์ ลูกบอลชายหาด สเปร์ยฉีดเส้นพลาสติก ฯลฯ และฝ่ายบริหารและเจ้าหน้าที่ของโรงเรียนจะเก็บสิ่งเหล่านี้ก่อนเข้างาน
7. การละเมิดกฎในพิธีสำเร็จการศึกษาอาจทำให้ผู้สำเร็จการศึกษาเสียสิทธิ์ในการเข้าร่วมพิธี
8. นักเรียนต้องชำระหนี้ทั้งหมดที่มีกับโรงเรียน
9. นักเรียนควรมาถึงล่วงหน้า 90 นาทีเพื่อเตรียมตัวให้พร้อม
10. จะมีการถ่ายภาพพาโนรามา 60 นาทีก่อนเวลาเริ่มพิธีสำเร็จการศึกษา
11. ผู้นำโรงเรียนและนักเรียนจะเข้าแถวก่อนเริ่มพิธี 15 นาที ซึ่งพวกเขาจะพบปะกับสมาชิกคณะกรรมการและผู้นำเขต
12. ผู้อำนวยการจะนำขบวนนักเรียนเข้าสู่สถานที่จัดพิธีสำเร็จการศึกษา และจะนำขบวนออกจากสถานที่หลังพิธีเสร็จสิ้น
13. เราขอแนะนำให้นักเรียนไปพบผู้ปกครองในลานจอดรถที่กำหนด ณ สถานที่จัดพิธีสำเร็จการศึกษา

หมวกและชุดครุย:

ตลอดทั้งปี ผู้อำนวยการโรงเรียนหรือผู้ได้รับมอบหมายจะต้องจัดการให้นักเรียนสามารถซื้อหาแหวน หมวก ชุดครุย บัตรเชิญ และบริการอื่น ๆ ที่เกี่ยวข้องกับพิธีสำเร็จการศึกษา

โรงเรียนมีหน้าที่อำนวยความสะดวกในการซื้อหมวกและชุดครุยสำหรับนักเรียน ผู้จำหน่ายปัจจุบันคือ High School Achievements/Jostens South Texas ข้อมูลการติดต่อมีดังนี้:

jim@highschoolachievements.com

Jim Ragsdale (210) 826-7961 ต่อ 1127


www.highschoolachievements.com

นักเรียนอาจตกแต่งหมวกได้หากของตกแต่งแบนราบอยู่ด้านบนหมวกโดยไม่มีอะไรยื่นขึ้นไปในอากาศหรือห้อยลงมาด้านล่างหมวก

ห้ามใช้ภาษาหรือภาพที่หยาบคาย มีความลามกอนาจาร หรือยั่วโห้สะ ผู้อำนวยการมีอำนาจสูงสุดในการอนุมัติหมวก นักเรียนที่สวมหมวกที่ถือว่าไม่เหมาะสมกับพิธีสำเร็จการศึกษา จะได้รับหมวกธรรมดาสำหรับสวมในพิธี ขอแนะนำให้ทางโรงเรียนอนุมัติแบบหมวกล่วงหน้า

ต้องสวมหมวกโดยให้ด้านบนเกือบขนานกับพื้น

โรงเรียนแต่ละแห่งมีหน้าที่รับผิดชอบในการดูแลให้นักเรียนสวมหมวกอย่างถูกต้อง



ขั้นตอนการมอบประกาศนียบัตร


1. เราต้องการให้ทุกคนพร้อมได้ยื่นชื่อบุคคลที่สำเร็จการศึกษาอย่างชัดเจน ดังนั้น ในระหว่างพิธีมอบประกาศนียบัตร ผู้เข้าร่วมงานควรงดส่งเสียงโห่ร้อง ประบมือ ตะโกน หรือส่งเสียงดังในขณะที่กำลังขานชื่อนักเรียน ขอให้ส่งเสียงโห่ร้องเมื่อนักเรียนเรียบร้อยแล้ว เมื่อนักเรียนเริ่มออกจากเวที กรุณาหยุดส่งเสียงเพื่อให้ครอบครัวถัดไปได้ยื่นชื่อบุคคลของพวกเขา
2. นักเรียนชั้นปีสุดท้ายจะต้องเข้าร่วมการฝึกซ้อมพิธีสำเร็จการศึกษาหากพวกเขาวางแผนที่จะเข้าร่วมในพิธีมอบประกาศนียบัตร
3. พูควรห้อยยู่เหนือขมับข้างขวา
4. ผู้ที่จะปรากฏตัวบนเวทีจะเดินไปที่เวทีแทนที่จะเข้าแถวที่ได้รับการกำหนด
5. นักเรียนควรเจียบสงบในระหว่างพิธีสำเร็จการศึกษา เว้นแต่จะถูกเรียกให้พูด
6. ผู้นำครูจะช่วยเหลือในฐานะผู้นำและจะจัดให้มีการเว้นระยะห่างที่เหมาะสมเมื่อนักเรียนเข้าไปในสถานที่
7. นักเรียนจะยังคงยืนอยู่จนกว่าผู้อำนวยการโรงเรียนจะสั่งการ นักเรียนควรสังเกตสัญญาณการลุกขึ้นยืนและนั่งลงอย่างระมัดระวัง
8. การแจกประกาศนียบัตรจะเรียงตามลำดับตัวอักษรที่ละแถว แพ้มประกาศนียบัตรทั้งหมดจะวางเปล่า โรงเรียนจะแจกประกาศนียบัตรในภายหลัง
9. เมื่อถึงเวลามอบประกาศนียบัตร ผู้จัดการเวทีจะพานักเรียนขึ้นเวที นักเรียนควรรอจนกว่าจะได้รับสัญญาณให้เดินลงจากเวที นักเรียนจะได้ยื่นชื่อของตนเองขณะเดินอยู่บนเวที นักเรียนจะได้รับประกาศนียบัตรและเดินไปยังอีกฝั่งของเวทีอย่างสุภาพเรียบร้อย
10. ผู้นำเขต เช่น ศิษษาธิการ ผู้อำนวยการ และสมาชิกคณะกรรมการอาจจับมือกับนักเรียน
11. เมื่อได้รับแพ้มประกาศนียบัตรแล้ว นักเรียนจะเดินต่อไปยังอีกฝั่งของเวทีและเดินไปยังบริเวณที่กำหนดเพื่อถ่ายภาพ จากนั้นพวกเขาจะกลับไปแถวและที่นั่งของตน
12. หากนักเรียนเลือกที่จะไม่เข้าร่วมพิธีมอบประกาศนียบัตร พวกเขาสามารถนัดหมายกับโรงเรียนเพื่อรับประกาศนียบัตรได้ หากนักเรียนจะไม่เข้าร่วมพิธีสำเร็จการศึกษา นักเรียนจะต้องแจ้งผู้อำนวยการโรงเรียนหรือที่ปรึกษา



การถ่ายภาพ


Corona Productions

จะทำการบันทึกภาพความทรงจำของบุตรหลานของคุณในพิธีสำเร็จการศึกษา
ลงทะเบียนออนไลน์ด้วยขั้นตอนที่ง่ายดายเพื่อรับสำเนาดิจิทัลของภาพถ่ายอย่างเป็น
นทางการทั้งหมดของบุตรหลานของคุณ หากต้องการข้อมูลเพิ่มเติม กรุณาไปที่
<https://coronaproductions.net> หรือติดต่อสำนักงานที่ (210) 687-9828



**Golbeck Co. จะบันทึกภาพพาโนรามา
ขณะนักเรียนสวมหมวกและชุดครุย**

<https://www.golbeckcompany.com/saisd-online-order.php>



สิ่งที่ผู้เข้าร่วมงานควรปฏิบัติ

เรายินดีให้นักเรียนทุกคนเชิญครอบครัวและมิตรสหายมางานร่วมแสดงความยินดีกับพวกเขา จะมีที่นั่งว่างสำหรับผู้เข้าร่วมงาน มีที่นั่งไม่จำกัดจำนวนและไม่จำเป็นต้องซื้อบัตร ไม่อนุญาตให้ยึดหรือจองที่นั่ง

- ผู้เข้าร่วมงานทุกคนจะต้องปฏิบัติตามนโยบายกระเป๋าใส่ของของ SAISD
- ไม่อนุญาตให้ใช้ลูกโป่ง กระดาษโปรย สายรุ้ง แปะ และอุปกรณ์สร้างเสียงทุกชนิด
- อนุญาตให้ใช้ป้ายขนาดคนเดียวถือที่เหมาะสมกับโรงเรียนและไม่รบกวนหรือบดบังสายตาของแขกท่านอื่น ๆ
- ไม่อนุญาตให้มีการจัดปาร์ตี้ท้ายรถในบริเวณสถานที่จัดงาน
- เฉพาะผู้สำเร็จการศึกษาและแขกรับเชิญที่ต้องขึ้นเวทีเท่านั้นที่ได้รับอนุญาตให้ไปที่หลังเวที
- ไม่อนุญาตให้นำอาหาร เครื่องดื่ม หมากฝรั่ง/ลูกอม หรือผลิตภัณฑ์ยาสูบจากภายนอกเข้าไปในงาน
- ไม่อนุญาตให้สูบบุหรี่หรือสูดดมยาสูบภายในหรือรอบ ๆ สถานที่จัดงาน
- สำหรับสนามกีฬา Alamo ห้ามกางร่มในบริเวณที่นั่ง หากมีการพยากรณ์ว่าจะมีฝนตก พิธีสำเร็จการศึกษาที่สนามกีฬาจะย้ายไปจัดในร่มที่ศูนย์การประชุม Alamo ที่อยู่ติดกัน
- ไม่อนุญาตให้ใช้เป้สะพายหลัง กระเป๋าใบใหญ่ เก้าอี้พับ หรือกระเป๋าที่มีขนาดเกิน 5 x 8 x 1 นิ้ว
- กระเป๋าคลัตช์ใบเล็กไม่จำเป็นต้องใส่ แต่ต้องมีขนาดไม่เกิน 5 x 8 x 1 นิ้ว
- อนุญาตให้นำกระเป๋าใส่ กระเป๋าผ้าอ้อม และเบาะรองนั่งเข้าไปในงาน





ข้อมูลการจอดรถและข้อมูลแขก

ครอบครัวและมิตรสหายของผู้สำเร็จการศึกษาควรมาถึงก่อนเวลา

มีที่จอดรถในบริเวณสถานที่จัดพิธีสำเร็จการศึกษาหลายแห่ง

ซึ่งแต่ละแห่งอยู่ห่างจากสถานที่จัดพิธีในระยะทางไม่เท่ากัน ที่ Freeman Coliseum มีค่าธรรมเนียมจอดรถที่จอดรถที่สนามกีฬา Alamo และศูนย์การประชุม Alamo ให้บริการฟรี

มีพื้นที่จอดรถที่กำหนดไว้สำหรับครอบครัวที่แสดงป้ายจอดรถหรือป้ายทะเบียนผู้ทุพพลภาพที่เหมาะสม หรือมีสมาชิกในครอบครัวที่อาจจำเป็นต้องใช้ที่จอดรถที่อยู่ใกล้ ๆ เนื่องจากมีปัญหาสุขภาพหรือความทุพพลภาพ

มีที่นั่งที่กำหนดไว้สำหรับผู้เข้าร่วมงานที่ต้องการที่นั่งสำหรับผู้ทุพพลภาพหรือมีความบกพร่องทางร่างกาย

การรักษาความปลอดภัยในสถานที่จัดพิธีสำเร็จการศึกษา

1. เพื่อเวลาสำหรับการจอดรถและตรวจค้นกระเป๋า
2. ประตูสถานที่จัดพิธีสำเร็จการศึกษาจะเปิดให้เข้าไปนั่งได้ 1 ชั่วโมงก่อนเวลาเริ่มพิธีตามกำหนดการ
3. ไม่อนุญาตให้ยึดหรือจองที่นั่ง
4. ผู้ปกครองสามารถใช้กล่องวีดีโอแบบมือถือหรือโทรศัพท์ได้เท่านั้น
ไม่อนุญาตให้ใช้ขาตั้งกล่องและกระเป๋าใส่กล่อง
5. ห้ามไม่ให้ผู้ใดเข้าใกล้ราวกัน เนื่องจากเสี่ยงต่อความปลอดภัย และบดบังทัศนวิสัยของแขกท่านอื่น ๆ ที่นั่งอยู่ให้มองเห็นพิธีการไม่สะดวก
6. ไม่อนุญาตให้ใช้ลูกโป่งบรรจุก๊าซฮีเลียม อุปกรณ์สร้างเสียง และสิ่งของอื่น ๆ ที่รบกวนสมาธิ เช่น กระดาษโปรย ลูกบอลชายหาด สเปรย์ฉีดเส้นพลาสติก ฯลฯ
และเจ้าหน้าที่เขตจะเก็บสิ่งเหล่านี้ก่อนจัดงาน



การจำหน่ายตุ๊กตาทมิ

ตุ๊กตาทมิพิธีสำเร็จการศึกษาจะจำหน่ายในราคาตัวละ 5.00 ดอลลาร์ เจ้าหน้าที่เขตที่สนามกีฬา Alamo และศูนย์การประชุม Alamo จะเป็นผู้จำหน่ายตุ๊กตาทมิเหล่านี้

รายได้ทั้งหมดนำไปช่วยเหลือครอบครัว SAISD ที่ตกอยู่ในภาวะวิกฤตจากการสูญเสียที่อยู่อาศัย

จะไม่มีผู้จำหน่ายดอกไม้และของขวัญที่สนามกีฬา Alamo และศูนย์การประชุม Alamo Freeman Coliseum จะมีผู้จำหน่ายอยู่ในสถานที่

ลูกโป่ง

ห้ามใช้ลูกโป่งในสถานที่จัดพิธีสำเร็จการศึกษา
ลูกโป่งอาจก่อให้เกิดอันตราย
หากชนกับไฟสนามกีฬาหรือไฟภายในอาคาร





คณะกรรมการโรงเรียนเขตการศึกษาอิสระซานอันโตนิโอ

คริสตินา มาร์ติเนซ ประธาน
อลิเซีย เซบาสเตียน รองประธาน
อาเธอร์ วี วาลเดซ เลขาธิการ
เอ็ด การ์ซา ผู้ดูแลผลประโยชน์
เลติเซีย โอซุน่า ผู้ดูแลผลประโยชน์
ซาราห์ โขเรนเซน ผู้ดูแลผลประโยชน์
สเตฟานี ตอร์เรส ผู้ดูแลผลประโยชน์

ศึกษาธิการ

ดร. เจม อากีโน